

Функционал родителя/ученика

Содержание

(для быстрого перехода к нужному разделу кликните по наименованию)

Авторизация	2
Личный кабинет	3
Внутренняя почта	5
Учебное расписание	6
Учебные планы	7
Тематическое планирование	8
Дневник	9
Портфолио	10
Табель успеваемости	15

Авторизация

Войти на сайт <https://vsopen.ru/> можно через форму авторизации двумя способами:

1. по логину и паролю, полученным у классного руководителя - введите учетные данные в поля и нажмите *“Войти”*;
2. вход через ЕСИА (единая система идентификации и аутентификации) - вход с помощью подтвержденной личной учетной записи федерального портала госуслуг.



В форме авторизации нажмите ссылку *“Войти через ЕСИА”*, откроется форма входа для госуслуг.

Вход

Телефон или почта СНИЛС

Мобильный телефон или почта

Пароль

Чужой компьютер

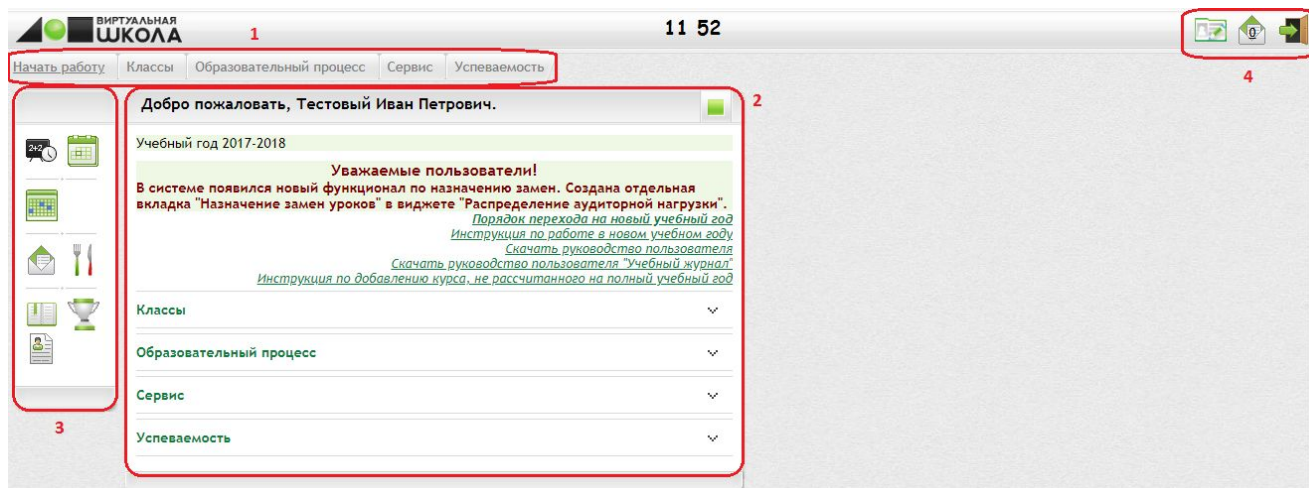
Войти

[Забыли пароль?](#)

Введите учетные данные госуслуг и нажмите кнопку *“Войти”*. После этого будет выполнено перенаправление на виртуальную школу.

Личный кабинет




Личный кабинет состоит из следующих разделов:








1. **Главное меню** - хранятся все доступные Вам виджеты.








Классы	Образовательный процесс	Сервис	Успеваемость
<ul style="list-style-type: none"> ❖ Учебное расписание ❖ Учебные планы 	<ul style="list-style-type: none"> ❖ Тематическое планирование 	<ul style="list-style-type: none"> ❖ Внутренняя почта ❖ Питание 	<ul style="list-style-type: none"> ❖ Дневник ❖ Портфолио ученика ❖ Табель успеваемости

2. **Стартовый виджет** - содержит тексты новостей, объявлений, руководства пользователей, а также полностью дублирует содержимое главного меню и панели быстрого доступа.

<p>Классы</p> <hr/> <p> Учебное расписание</p> <p> Учебные планы</p>	<p>Образовательный процесс</p> <hr/> <p> Тематическое планирование</p>
---	--

Сервис	Успеваемость
 Внутренняя почта	 Дневник
 Питание	 Портфолио ученика
	 Табель успеваемости

3. **Панель быстрого доступа** - представлена в графическом виде, позволяет быстро переходить к нужному виджету

	Учебное расписание		Учебные планы
	Тематическое планирование		Внутренняя почта
	Дневник		Портфолио ученика
	Табель успеваемости		Питание

Виджет “*Питание*” доступен только подключенным районам и только под учетными записями родителей!

Инструкцию по разделу “Питание” можно получить у классного руководителя.

4. **Служебная панель** - содержит кнопки:



- личный кабинет, отражает информацию о пользователе;



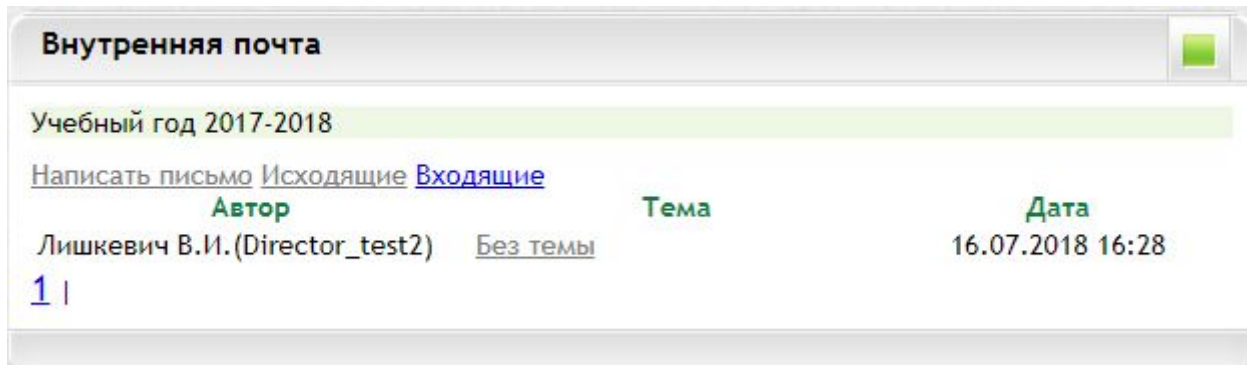
- внутренняя почта (подробнее в следующем разделе);



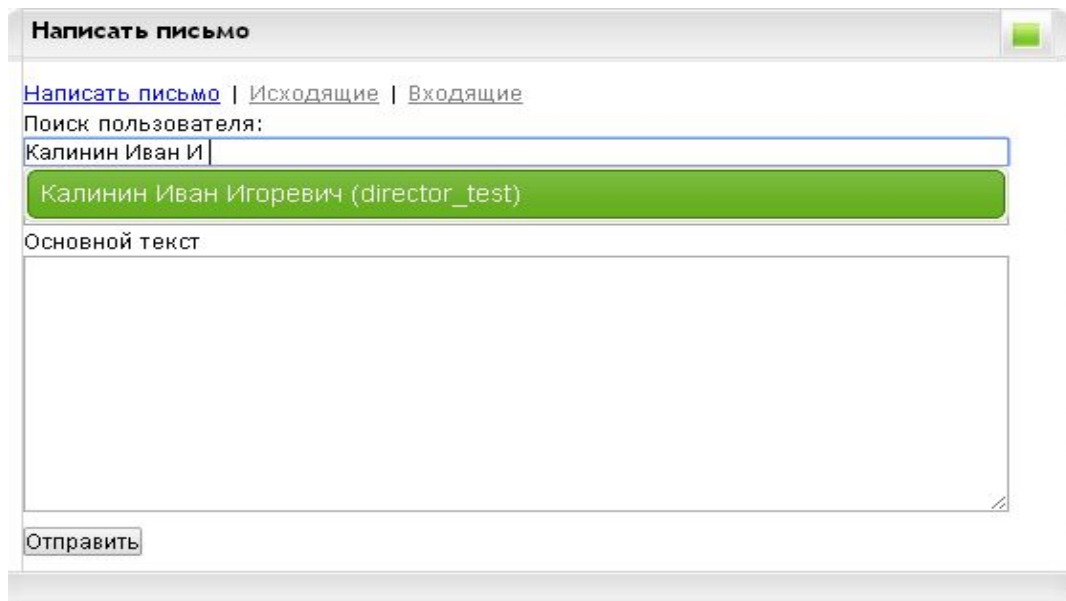
- выход (нажмите после завершения работы с системой).

Внутренняя почта

С помощью встроенной функции внутренней почты Вы можете обмениваться сообщениями с другими пользователями.



Чтобы отправить сообщение кликните по ссылке *“Написать письмо”* и начните вводить ФИО адресата – появится список персон с ФИО, совпадающих с введенными. Из этого списка выберите нужного. Напишите тему и текст письма и нажмите *“Отправить”*.





Когда придет ответ Вы заметите его на значке почты  .



Учебное расписание


Здесь Вы можете просмотреть расписание занятий на неделю.

Для перехода по датам воспользуйтесь календарем или стрелками навигации.


Перейти к дате
12.03.2018


Понедельник 12 марта 2018			Четверг 15 марта 2018		
N	Время	Предмет	N	Время	Предмет
1	09:00 - 09:45	Русский язык Василькова А.С. 1 (Кабинет истории) (Основной корпус)	1	09:00 - 09:45	Русский язык Василькова А.С. 1 (Кабинет истории) (Основной корпус)
2	09:50 - 10:35	География Иванов В.П. 1 (Кабинет истории) (Основной корпус)	2	09:50 - 10:35	Биология Киргизов С.С. 1 (Кабинет истории) (Основной корпус)
3	10:40 - 11:25	Музыка Реутова Е.Г. 1 (Кабинет истории) (Основной корпус)	3	10:40 - 11:25	Изобразительное искусство Жолудева Я.В. 1 (Кабинет истории) (Основной корпус)
4	11:40 - 12:25	-----	4	11:40 - 12:25	Музыка Реутова Е.Г. 1 (Кабинет истории) (Основной корпус)
5	12:35 - 13:20	-----	5	12:35 - 13:20	-----
Вторник 13 марта 2018			Пятница 16 марта 2018		
N	Время	Предмет	N	Время	Предмет
1	09:00 - 09:45	Русский язык Василькова А.С. 1 (Кабинет истории) (Основной корпус)	1	09:00 - 09:45	Технология Учитель не назначен 1 (Кабинет истории) (Основной корпус)
2	09:50 - 10:35	Русский язык Василькова А.С. 1 (Кабинет истории) (Основной корпус)	2	09:50 - 10:35	Литература Василькова А.С. 1 (Кабинет истории) (Основной корпус)
3	10:40 - 11:25	Математика Шариков К.С. 1 (Кабинет истории) (Основной корпус)	3	10:40 - 11:25	География Иванов В.П. 1 (Кабинет истории) (Основной корпус)
4	11:40 - 12:25	Литература Василькова А.С. 1 (Кабинет истории) (Основной корпус)	4	11:40 - 12:25	Обществознание Учитель не назначен 1 (Кабинет истории) (Основной корпус)
5	12:35 - 13:20	-----	5	12:35 - 13:20	-----
Среда 14 марта 2018			Суббота 17 марта 2018		
N	Время	Предмет	Расписание не составлено		
1	09:00 - 09:45	История Жолудева Я.В. 1 (Кабинет истории) (Основной корпус)			
2	09:50 - 10:35	Изобразительное искусство Жолудева Я.В. 1 (Кабинет истории) (Основной корпус)			
3	10:40 - 11:25	Математика Шариков К.С. 1 (Кабинет истории) (Основной корпус)			
4	11:40 - 12:25	-----			
5	12:35 - 13:20	-----			

Если Вы родитель и у Вас более одного ребенка, то доступен выбор класса обучения с помощью кнопки  .


Учебные планы

Здесь Вы можете ознакомиться со списком изучаемых в течение года предметов в классе.

Учебные планы ↓

Учебный год 2017-2018

2 А +



Шаблоны учебного плана ^

Назначенные шаблоны


Базовый

Курсы параллели ^

Базовый

Область	Предмет	Учебный период	Форма курса	Уровень	Количество часов			Действия
					ФК	РК	ШК	
Базовые предметы								
Филология	Русский язык	Учебный год	основной	Б	5	0	0	
	Литературное чтение	Учебный год	основной	Б	4	0	0	
	Иностранный язык английский	Учебный год	основной	Б	1	0	0	
Математика и информатика	Математика	Учебный год	основной	Б	4	0	0	
Естественно-научные предметы	Биология	Учебный год	основной	Б	1	0	0	
	Окружающий мир	Учебный год	основной	Б	2	0	0	
Искусство	Изобразительное искусство	Учебный год	основной	Б	1	0	0	
	Музыка	Учебный год	основной	Б	1	0	0	
Физическая культура и основы безопасности жизнедеятельности	Физическая культура	Учебный год	основной	Б	3	0	0	
Технология	Технология	Учебный год	основной	Б	1	0	0	
Сумма часов по компонентам					23	0	0	
Всего часов по шаблону 23								



Форма не подтверждена


Если Вы родитель и у Вас более одного ребенка, то доступен выбор класса обучения с помощью кнопки  .




Тематическое планирование


Здесь Вы получите информацию об учебной литературе, применяемой в процессе обучения, а также сможете просмотреть список тем, которые будут пройдены в течение учебного года по всем предметам.


Если информации нет значит учителя ее не заполнили.


Календарно-тематическое планирование  


Учебный год 2017-2018 


Тестовая СОШ № 2 → 2 А   


(Б) Русский язык 


Учебники 

Учебные программы 

Дополнительные материалы 

Содержание 

Рабочая программа 

Если Вы родитель и у Вас более одного ребенка, то доступен выбор класса обучения с помощью кнопки  .

Дневник

Наш дневник полностью копирует привычную версию бумажного дневника. Он содержит расписание предметов на текущую неделю, домашние задания и оценки.

Оценка в зеленом квадрате означает, что в этот день была контрольная работа.

Если Вы родитель и у Вас более одного ребенка, то можно открыть нужные данные с помощью выбора ребенка.

Для просмотра прошлых периодов можете воспользоваться календарем или стрелками навигации.

Дневник ученика Тестовая А.С.

Учебный год 2017-2018

Выберите ребенка: Тестовая Анна Сергеевна

Перейти к дате: 12.03.2018

Понедельник (12.03.2018)			
№	Предмет	Домашнее задание	Оценка
1	Русский язык 1 к.		
2	География 1 к.		
3	Музыка 1 к.		
4			
5			
6			
7			

Четверг (15.03.2018)			
№	Предмет	Домашнее задание	Оценка
1	Русский язык 1 к.	упр. 5	
2	Биология 1 к.		
3	Изобразительное искусство 1 к.		
4	Музыка 1 к.		
5			
6			
7			

Вторник (13.03.2018)			
№	Предмет	Домашнее задание	Оценка
1	Русский язык 1 к.		5
2	Русский язык 1 к.		
3	Математика 1 к.		
4	Литература 1 к.		
5			
6			
7			

Пятница (16.03.2018)			
№	Предмет	Домашнее задание	Оценка
1	Технология 1 к.		
2	Литература 1 к.		
3	География 1 к.		
4	Обществознание 1 к.		
5			
6			
7			

Среда (14.03.2018)			
№	Предмет	Домашнее задание	Оценка
1	История 1 к.		
2	Изобразительное искусство 1 к.		
3	Математика 1 к.		5
4			
5			
6			
7			

Суббота (17.03.2018)			
№	Предмет	Домашнее задание	Оценка
1			
2			
3			
4			
5			
6			
7			

Портфолио


Здесь Вы можете просмотреть данные об олимпиадах, конкурсах, спортивных соревнованиях, о наградах и поощрениях и других достижениях.

Внимание! Редактировать или добавлять записи в портфолио возможно только под учетной записью родителя!

Если Вы родитель и у Вас более одного ребенка, то можно открыть нужные данные с помощью выбора ребенка.

Портфолио Тестовая Анна Сергеевна

Учебный год 2017-2018

Выберите ребенка Тестовая Анна Сергеевна


Общие данные

Всероссийская олимпиада

Другие олимпиады

Предметные конкурсы

Исследовательские конференции

Творческие конкурсы

Спортивные соревнования

Социально значимая деятельность

Награды и поощрения

Спортивные разряды и звания

Объективные данные

Фамилия Имя Отчество	Дата рождения	Пол
Тестовая Анна Сергеевна	10.09.2003	Ж
Форма обучения	Класс обучения	
очная	6 В	
Учебное заведение		
тестовая СОШ № 2		
Классный руководитель		
Шариков Константин Сергеевич		
<i>В других образовательных учреждениях не обучался</i>		

Характеристика ученика

Характеристика ещё не была добавлена.

Рейтинг ученика

Общий рейтинг: 0

Кружки и секции

В секциях не состоит

Добавление секции ученика

Для удобства заполнения информация в портфолио разделена на вкладки по видам достижений.

Вкладка “*Общие данные*” содержит информацию об ученике: ФИО, дата рождения, где обучается, ФИО классного руководителя, также указывается рейтинг ученика.

В рейтинге суммируются данные всех мероприятий, уровней и результатов.

В разделе “*Кружки и секции*” содержатся данные по внеурочным занятиям. Для внесения записи кликните по разделу “*Добавление секции ученика*”.

Добавление секции ученика

Тип организации
Дошкольная образовательная организация ▼

Организация

Тип объединения
Ансамбль ▼

Направление
Военно-десантная подготовка ▼

Название объединения

Срок обучения (в годах) Текущий год обучения

Состояние
Выбыл ▼

Руководитель

Фамилия Имя Отчество

В поле “*Тип организации*” важно правильно выбрать тип.

Если занятия проходят на базе школы, в которой обучается ученик, выберите “*Общеобразовательная организация*”.

Если занятия проходят в других учреждениях, например, в школах искусств или спортивных школах и т.д., выберите “*Организация дополнительного образования*”.

Далее вводим название организации. Организацию нужно выбрать из списка. Возможен ввод различных поисковых запросов.

Например, чтобы внести спортивную школу № 2 г. Белгорода выберите тип *“Организация дополнительного образования”*, в поле *“Организация”* введите *“№ 2”* или *“спортивная”* и выберите необходимый вариант из списка.

Добавление секции ученика

Тип организации
Организация дополнительного образования

Организация
№ 2

ДЕТСКАЯ ЮНОШЕСКАЯ СПОРТИВНАЯ ШКОЛА ОЛИМПИЙСКОГО РЕЗЕРВА № 2 [Орловская обл., г. Мценск]
Детско-юношеская спортивная школа № 2 [Белгородская обл., г. Белгород]

После укажите тип объединения и направление выбором из списков. Название объединения, т.е. название кружка или секции, вносите вручную. Срок обучения вносится в годах, например, полный срок обучения в данном кружке 3 года, значит в поле *“Срок обучения (в годах)”* пишем *“3”*. Текущий год обучения также указываем одной цифрой, если это первый год то ставим *“1”*. Состояние выбираем *“Обучается”*.

Тип объединения
Кружок

Направление
Краеведение

Название объединения

Срок обучения (в годах) Текущий год обучения

Состояние
Обучается

Последнее поле, которое нужно заполнить это поле *“Руководитель”*. Заполняется так же выбором из списка. Введите ФИО и выберите сотрудника из выпадающего списка в соответствии с местом работы.

Руководитель

Фамилия: иванов Имя: иван Отчество: иванович

Иванов Иван Иванович (Средняя школа № 37)

Иванов Иван Иванович (МОУ "Лицей №5")

Если нужного сотрудника нет в выпадающем списке его можно внести без выбора из списка. Введите ФИО и просто проигнорируйте выпадающий список сотрудников.

После заполнения всех полей нажмите кнопку *“Добавить”*.

Внесенный кружок появится в разделе *“Кружки и секции”*.

Кружки и секции

Состоит в следующих секциях:

Тип	Название	Принадлежность	Руководитель	Состояние
Кружок	Краеведение (Краеведение)	Тестовая СОШ №2	Сидоров Иван Петрович	Обучается (1/3)

Запись можно отредактировать или удалить.

Если ученик посещает более одного кружка остальные можно внести аналогично.

Данные об олимпиадах в зависимости от типа вносятся на вкладках *“Всероссийская олимпиада”* и *“Другие олимпиады”*.

Чтобы добавить олимпиаду нажмите *“Добавление информации об олимпиаде”*

Добавление информации об олимпиаде

Уровень
Не выбрано

Этап
Не выбрано

Предмет
Не выбрано

Название

Параллель
 0 1 2 3 4 5 6 7 8 9 10 11 12 13

Организатор

Проводящая организация

Дата (период) проведения
 —

Форма участия
Не выбрано

Тип результата
Не выбрано

Место (степень)

Набрано баллов

Подтверждающий документ(скан)
 Файл не выбран

Руководитель

Фамилия Имя Отчество

Таким же образом как и в кружках заполните необходимые поля. С помощью кнопки *“Выберите файл”* можете прикрепить скан документа, подтверждающего участие.

Внимание! В поле “Тип результата” вариант “Победитель” следует выбрать только если занято 1 место. Для остальных мест варианты “Призер” или “Участник”.

После заполнения нажмите кнопку *“Добавить”*.

Олимпиады как и кружки можно редактировать или удалять.

Заполнение конкурсов, исследовательских конференций, спортивных соревнований и других достижений производится аналогично в соответствующих вкладках портфолио.

Табель успеваемости

В таблице успеваемости Вам доступны для просмотра сведения обо всех полученных оценках по всем предметам, о количестве пропусков занятий, а также средний балл за каждый изучаемый в классе предмет.

Табель успеваемости ученика Тестовая А.С.

Учебный год 2017-2018

Выберите ребенка Тестовая Анна Сергеевна

1 Текущая успеваемость и посещаемость 2 Итоговая успеваемость

Для удобства просмотра отметки текущей и итоговой успеваемости разделены по вкладкам.

Если Вы родитель и у Вас более одного ребенка, то можно открыть нужные данные с помощью выбора ребенка.

Кнопка “Создать отчет” позволяет вывести печатную форму табеля в формате pdf.

1. Текущая успеваемость и посещаемость

Информацию можно извлечь за любой период в течение учебного года. Для выбора конкретного периода кликните по ссылке с наименованием периода или установите произвольные даты вручную.

